

Årsredovisning

för

Science Park Skövde AB

556552-0706

Räkenskapsåret

2020

Styrelsen och verkställande direktören för Science Park Skövde AB avger följande årsredovisning för räkenskapsåret 2020.

Årsredovisningen är upprättad i svenska kronor, SEK. Om inte annat särskilt anges, redovisas alla belopp i hela kronor (kr). Uppgifter inom parentes avser föregående år.

Förvaltningsberättelse

Verksamheten

Allmänt om verksamheten

Science Park Skövde AB driver och utvecklar teknik- och forskningsparken Science Park Skövde. Science Park Skövde är en samlad miljö för entreprenörskap och affärsutveckling, integrerad med högskolan i Skövdes campusområde. Bolaget driver Science Park Skövde som är en öppen innovationsarena i syfte att stimulera ökad innovationsförmåga och samverkan mellan teknikparkens medlemsföretag, högskolan och näringslivet i regionen. Bolaget driver även inkubatorn Science Park Skövde Inkubator i syfte att underlätta för entreprenörer att starta kunskapsbaserade företag. Bolaget har en filial till sin Inkubator i Göteborg med inriktning dataspelsutveckling.

Bolaget stöttar entreprenörer och företag som har skalbara affärsidéer, med affärsutveckling och innovationsledning för att skapa tillväxt.

Bolaget är grundare och delägare i Skaraborg Invest som investerar och medverkar i såddfinansiering av potentiella tillväxtföretag.

Ägarförhållanden

Bolaget ägs till 51% av Gothia Intresseförening, org.nr 866601-5048, och till 49 % av Skövde Kommun, org.nr 212000-1710.

Science Park Skövde AB är delägare (18,1%) i Skaraborg Invest AB org.nr nr 556936-6924.

Bolagets styrelse och ledning

Leif Hultman, ordförande

Helena Starfeldt, vice ordförande

Katarina Jonsson

Nicklas Wahlberg

Johan Ask

Lars Niklasson

Lennart Richardsson

Mats Jägstam, verkställande direktör

Företaget har sitt säte i Skövde.

Väsentliga händelser under räkenskapsåret

Under 2020 har Covid-19 pandemin påverkat stora delar av samhället. Företaget har lyckats väl med att ställa om verksamheten till digitalt. Bolagets konferensverksamhet har dock påverkats av pandemin vilket resulterat i ett kraftigt intäktsbortfall. Genom att balansera kostnaderna kopplat till den delen av verksamheten så har vi lyckats få en låg påverkan på bolagets totala resultat. Pandemin förväntas påverka konferensverksamheten kraftigt även under 2021.

19 nya startups antogs till Science Park Skövdes inkubatorprogram och 8 alumni företag gjorde positiv exit från inkubatorn. Investeringar i inkubatorbolagen har uppgått till 24 MSEK och det har under året bildats 9 nya AB i inkubatorn.

Bolaget har haft 51 företag och 179 individer inne i någon av inkubationsfaserna.

843 individer har under året varit deltagande i innovationshöjande insatser.

11 nya bolag har etablerat sig i parken.

Bolaget har under året medverkat i samverkansprojektet ASSAR Industrial Innovation Arena. Flera positiva beslut kring digital transformering och elektrifiering runt ASSAR och våra partners gör att Arenan har utvecklats väldigt väl.

Inom samverkansarenan Sweden Game Arena genomfördes Sweden Game Conference 20 digitalt med 1 250 registrerade deltagare från 55 länder.

Per den 30 september 2019 hävde styrelsen anställningsavtalet med den dåvarande verkställande direktören, Patric Eriksson, med anledning av att det i en internutredning framkommit att han gjort inköp för privat bruk med bolagets medel. Styrelsen polisanmälde händelsen per samma datum och förundersökning inleddes och pågår fortfarande.

Ny verkställande direktör tillträdde 1 Juli 2020.

Flerårsöversikt (Tkr)	2020	2019	2018	2017
Nettoomsättning	39 262	42 486	35 959	40 878
Resultat efter finansiella poster	989	-322	-509	3 110
Soliditet (%)	44,2	39,5	33,6	36,5

Förändring av eget kapital

	Aktie- kapital	Reserv- fond	Balanserat resultat	Årets resultat	Totalt
Belopp vid årets ingång	392 200	40 000	5 536 481	-194 284	5 774 397
Disposition enligt beslut av årets årsstämma:			-194 284	194 284	0
Årets resultat				539 081	539 081
Belopp vid årets utgång	392 200	40 000	5 342 197	539 081	6 313 478

Resultatdisposition

Styrelsen föreslår att till förfogande stående vinstmedel (kronor):

balanserad vinst	5 342 197
årets vinst	539 081
	5 881 278

disponeras så att	
i ny räkning överföres	5 881 278
	5 881 278

Företagets resultat och ställning i övrigt framgår av efterföljande resultat- och balansräkning med noter.

Resultaträkning

	Not	2020-01-01 -2020-12-31	2019-01-01 -2019-12-31
Rörelseintäkter			
Nettoomsättning		39 261 765	42 485 778
Övriga rörelseintäkter		40 180	0
Summa rörelseintäkter		39 301 945	42 485 778
Rörelsekostnader			
Råvaror och förnödenheter		-8 796 455	-12 215 834
Övriga externa kostnader		-12 749 678	-12 483 665
Personalkostnader	2	-16 577 283	-17 919 947
Avskrivningar av materiella anläggningstillgångar		-201 950	-186 481
Summa rörelsekostnader		-38 325 366	-42 805 927
Rörelseresultat		976 579	-320 149
Finansiella poster			
Övriga ränteintäkter och liknande resultatposter		12 639	32
Räntekostnader och liknande resultatposter		-581	-1 936
Summa finansiella poster		12 058	-1 904
Resultat efter finansiella poster		988 637	-322 053
Bokslutsdispositioner			
Förändringar av periodiseringsfonder		-267 000	200 000
Förändringar av överavskrivningar		-10 914	-50 085
Summa bokslutsdispositioner		-277 914	149 915
Resultat före skatt		710 723	-172 138
Skatter			
Skatt på årets resultat		-171 642	-22 146
Årets resultat		539 081	-194 284

Balansräkning	Not	2020-12-31	2019-12-31
TILLGÅNGAR			
Anläggningstillgångar			
<i>Materiella anläggningstillgångar</i>			
Inventarier, verktyg och installationer	3	891 333	935 694
Summa materiella anläggningstillgångar		891 333	935 694
<i>Finansiella anläggningstillgångar</i>			
Andelar i intresseföretag	4	215 461	215 461
Summa finansiella anläggningstillgångar		215 461	215 461
Summa anläggningstillgångar		1 106 794	1 151 155
Omsättningstillgångar			
<i>Kortfristiga fordringar</i>			
Kundfordringar		2 501 679	1 960 851
Övriga fordringar		353 871	1 613 337
Förutbetalda kostnader och upplupna intäkter		6 371 114	7 454 604
Summa kortfristiga fordringar		9 226 664	11 028 792
<i>Kassa och bank</i>			
Kassa och Bank		6 068 752	4 162 106
Summa kassa och bank		6 068 752	4 162 106
Summa omsättningstillgångar		15 295 416	15 190 898
SUMMA TILLGÅNGAR		16 402 210	16 342 053

Balansräkning

Not

2020-12-31

2019-12-31

EGET KAPITAL OCH SKULDER

Eget kapital

Bundet eget kapital

Aktiekapital

392 200

392 200

Reservfond

40 000

40 000

Summa bundet eget kapital

432 200

432 200

Fritt eget kapital

Balanserat resultat

5 342 197

5 536 481

Årets resultat

539 081

-194 284

Summa fritt eget kapital

5 881 278

5 342 197

Summa eget kapital

6 313 478

5 774 397

Obeskattade reserver

Periodiseringsfonder

844 000

577 000

Ackumulerade överavskrivningar

304 636

293 722

Summa obeskattade reserver

1 148 636

870 722

Avsättningar

Övriga avsättningar

200 000

200 000

Summa avsättningar

200 000

200 000

Långfristiga skulder

Övriga skulder

318 859

318 859

Summa långfristiga skulder

318 859

318 859

Kortfristiga skulder

Leverantörsskulder

1 176 618

1 865 225

Skatteskulder

89 930

0

Övriga skulder

1 802 611

1 668 882

Upplupna kostnader och förutbetalda intäkter

5 352 078

5 643 968

Summa kortfristiga skulder

8 421 237

9 178 075

SUMMA EGET KAPITAL OCH SKULDER

16 402 210

16 342 053

Noter

Not 1 Redovisningsprinciper

Allmänna upplysningar

Årsredovisningen är upprättad i enlighet med årsredovisningslagen och Bokföringsnämndens allmänna råd (BFNAR 2016:10) om årsredovisning i mindre företag.

Avskrivning

Tillämpade avskrivningstider:

Inventarier, verktyg och installationer 5-8 år

Nyckeltalsdefinitioner

Nettoomsättning

Rörelsens huvudintäkter, fakturerade kostnader, sidointäkter samt intäktskorrigeringar.

Resultat efter finansiella poster

Resultat efter finansiella intäkter och kostnader men före bokslutsdispositioner och skatter.

Soliditet (%)

Justerat eget kapital (eget kapital och obeskattade reserver med avdrag för uppskjuten skatt) i procent av balansomslutning.

Not 2 Medelantalet anställda

	2020	2019
Medelantalet anställda	17	18

Not 3 Inventarier, verktyg och installationer

	2020-12-31	2019-12-31
Ingående anskaffningsvärden	3 754 941	3 546 784
Inköp	157 589	208 157
Utgående ackumulerade anskaffningsvärden	3 912 530	3 754 941
Ingående avskrivningar	-2 819 247	-2 632 766
Årets avskrivningar	-201 950	-186 481
Utgående ackumulerade avskrivningar	-3 021 197	-2 819 247
Utgående redovisat värde	891 333	935 694

Not 4 Andelar i intresseföretag och gemensamt styrda företag

	2020-12-31	2019-12-31
Ingående anskaffningsvärden	215 461	215 461
Utgående ackumulerade anskaffningsvärden	215 461	215 461
Utgående redovisat värde	215 461	215 461


Not 5 Ställda säkerheter


	2020-12-31	2019-12-31
Företagsinteckning	1 500 000	1 500 000
	1 500 000	1 500 000


Skövde

DocuSigned by:

39A1778336464F4...
Leif Hultman
Ordförande

DocuSigned by:

5D292E2771C54FE...
Katarina Jonsson

DocuSigned by:

E2C6434C6DE74B0...
Lars Niklasson

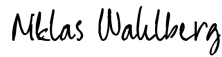
DocuSigned by:

446342941DA34D7...
Johan Ask

DocuSigned by:

A0C0E8EE72EA406...
Lennart Richardsson

DocuSigned by:


783ED06A9F454DB...
Helena Starfelt

DocuSigned by:

2C353FD1DE7545F...
Niklas Wahlberg

DocuSigned by:

EE38A0FB87174B7...
Mats Jägstam
Verkställande direktör

Vår revisionsberättelse har lämnats

KPMG AB
DocuSigned by:

6985A072E62C451...
Emil Carlsson
Auktoriserad revisor