

Göra en passage



För att komma in

1. Håll kortet/taggen stilla framför knappsatsen på läsaren. Ett pip bekräftar avläsningen.
2. Om texten "Ange kod" visas på displayen så knappa in din personliga 4-siffriga kod.
3. Det öppna hänglåset visar att dörren är öppen.

Om det är larmat så går det inte att passera utan att först larma av.

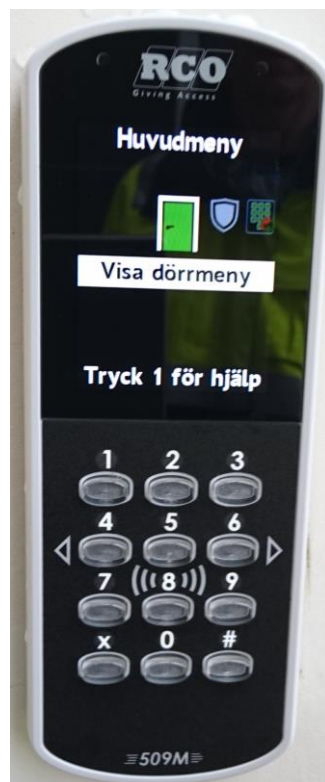
Göra en passage



För att komma ut

1. Tryck på knappen med nyckeln på.
2. Dörren hålls upplåst i några sekunder, och låser sig sedan automatiskt igen.

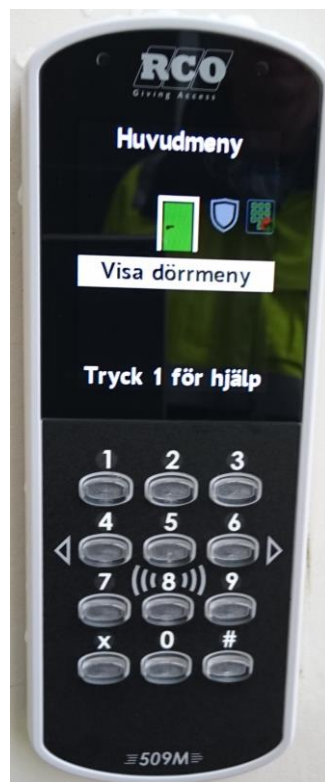
Låsa upp tillfälligt



För att låsa upp tillfälligt

1. Visa kortet/taggen framför läsaren.
2. Tryck på X för att komma till menyn. Bläddra med siffrorna 4 och 6.
3. När *Visa dörrmeny* syns, tryck 5.
4. Gå till *Tillfälligt olåst* och tryck 5. Det öppna hänglåset visar att dörren är öppen. På skärmen visas det klockslag som dörren låser sig igen.
5. För att återgå till dörrens normala inställning, gå in i menyn och välj *Återställ dörrläge*.

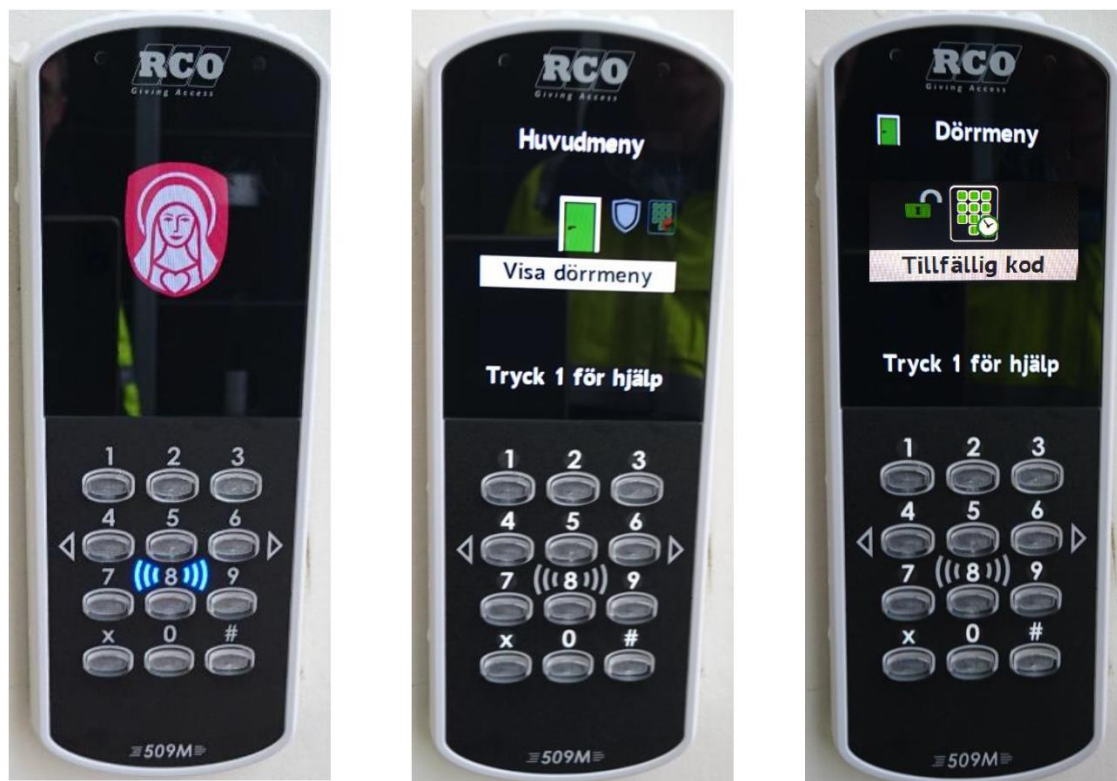
Låsa tillfälligt



För att låsa tillfälligt

1. Visa kortet/taggen framför läsaren.
2. Tryck på X för att komma till menyn. Bläddra med siffrorna 4 och 6.
3. När *Visa dörrmeny* syns, tryck 5.
4. Gå till *Lås dörr* och tryck 5. Det låsta hänglåset visar att dörren är låst. På skärmen visas det klockslag som dörren låses upp igen.
5. För att återgå till dörrens normala inställning, gå in i menyn och välj *Återställ dörrläge*.

Aktivera en tillfällig gruppkod



Bra vid tillfälliga besök

Informera om koden till berörda personer.

1. Visa kortet/taggen framför läsaren, och knappa in din kod om det krävs.
2. Tryck på X för att komma till menyn. Bläddra med siffrorna 4 och 6.
3. När *Visa dörrmeny* syns, tryck 5.
4. Gå till *Tillfällig kod* och tryck 5. Knappa in den tillfälliga koden. Avsluta med # På skärmen visas det klockslag som koden slutar gälla.

Radera en tillfällig gruppkod



Radera en aktiv gruppkod

Du kan endast radera egna skapade koder.

1. Visa kortet/taggen framför läsaren, och knappa in din kod om det krävs.
2. Tryck på X för att komma till menyn. Bläddra med siffrorna 4 och 6.
3. När *Visa dörrmeny* syns, tryck 5.
4. Gå till *Radera koder* och tryck 5.
5. Koden du skapat raderas.