

# Göra en passage



## För att komma in

1. Håll kortet/taggen stilla framför knappsatsen på läsaren. Ett pip bekräftar avläsningen.
2. Om texten "Ange kod" visas på displayen så knappa in din personliga 4-siffriga kod.
3. Det öppna hänglåset visar att dörren är öppen.

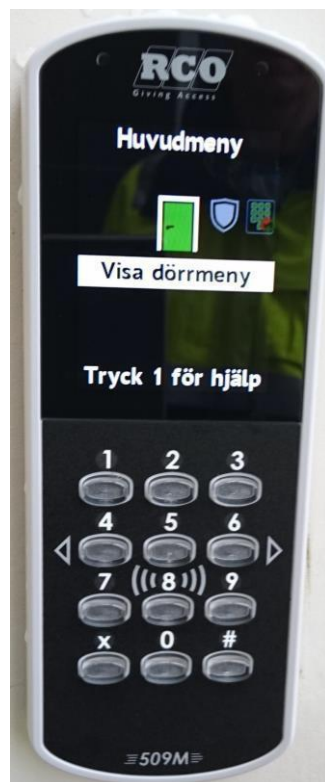
# Göra en passage



## För att komma ut

1. Tryck på knappen med nyckeln på.
2. Dörren hålls upplåst i några sekunder, och låser sig sedan automatiskt igen.

# Låsa upp tillfälligt

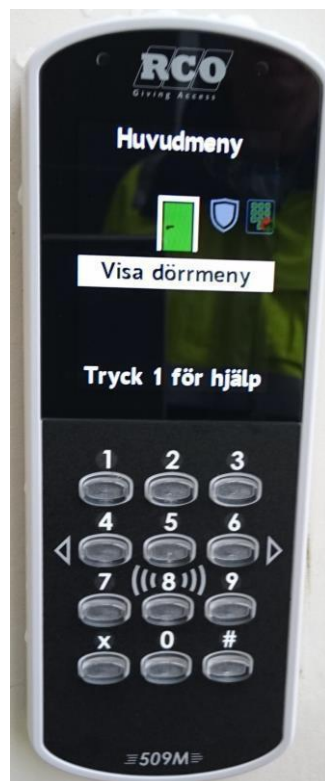


## För att låsa upp tillfälligt

1. Visa kortet/taggen framför läsaren.
2. Tryck på X för att komma till menyn. Bläddra med siffrorna 4 och 6.
3. När *Visa dörrmeny* syns, tryck 5.
4. Gå till *Tillfälligt olåst* och tryck 5. Det öppna hänglåset visar att dörren är öppen. På skärmen visas det klockslag som dörren låser sig igen.

För att återgå till dörrens normala inställning, gå in i menyn och välj *Återställ dörrläge*.

# Låsa tillfälligt



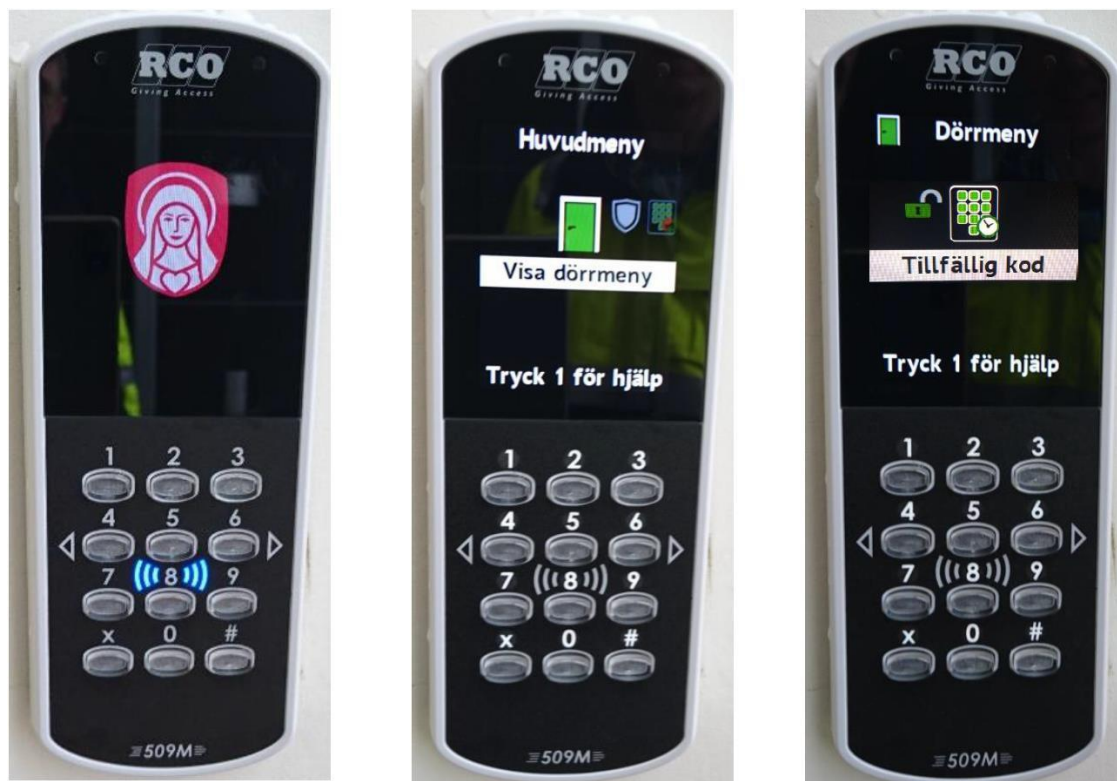
## För att låsa tillfälligt

1. Visa kortet/taggen framför läsaren.
2. Tryck på X för att komma till menyn. Bläddra med siffrorna 4 och 6.
3. När *Visa dörrmeny* syns, tryck 5.
4. Gå till *Lås dörr* och tryck 5. Det låsta hänglåset visar att dörren är låst, vanligtvis i tre timmar\*.

För att återgå till dörrens normala inställning, gå in i menyn och välj *Återställ dörrläge*.

\* Tiden kan gälla längre, beroende på vad som är inställt i din behörighet.

# Aktivera en tillfällig kod



## Bra vid tillfälliga besök

Informera om koden till berörda personer.

1. Visa kortet/taggen framför läsaren, och knappa in din kod om det krävs.
2. Tryck på X för att komma till menyn. Bläddra med siffrorna 4 och 6.
3. När *Visa dörrmeny* syns, tryck 5.
4. Gå till *Tillfällig kod* och tryck 5. Knappa in den tillfälliga koden. Avsluta med #  
På skärmen visas det klockslag som koden slutar gälla.

# Radera en tillfällig kod



## Radera en aktiv tidkod

Du kan endast radera egna skapade koder.

1. Visa kortet/taggen framför läsaren, och knappa in din kod om det krävs.
2. Tryck på X för att komma till menyn. Bläddra med siffrorna 4 och 6.
3. När *Visa dörrmeny* syns, tryck 5.
4. Gå till *Radera koder* och tryck 5.
5. Koder du skapat raderas.