



2021-08-05



Lärplattformen Vklass

Vklass används av alla kommunala förskolor och skolor i Skövde. Som vårdnadshavare får du genom lärplattformen överblick över ditt barns skolgång och aktiviteter. Lärplattformen underlättar för dig att följa och stödja ditt barn, ta del av information och kommunicera med förskola/skola/fritidshem. I lärplattformen lämnar du också dina kontaktuppgifter och samtycken.

Vklass finns också som app och kan laddas ned från App store eller Google Play.

Logga in

Som vårdnadshavare loggar du in med BankID via Skövdes portal skovde.se/vklass eller Vklass inloggningssida vkllass.se


Filmguide: [Logga in i Vklass](#)



LOGGA IN I VKLASS

 Logga in med BankID →

 Logga in med Freja eID →

 Logga in med Vklass inloggningssuppgifter →

eller

--- Välj organisation --- ▾

Välj **Skövde kommun**

Inloggning för vårdnadshavare

 Logga in med Skövde e-login →


Välj Inloggning för vårdnadshavare
Logga in med Skövde e-login



Inställningar

När du har loggat in visas dina inställningar. Kontrollera att din epost och mobilnummer stämmer och ändra eventuellt. Bekräfta din epost genom att klicka på "Skicka verifieringsbrev". Därefter får du en bekräftelse i din epost där du följer instruktionerna. Vill du att dina kontaktuppgifter ska synas i klasslistan för övriga vårdnadshavare i klassen bockar du ur rutan kring synlighet.

Synlighet

Dölj mig för andra vårdnadshavare 	När du är synlig, kan andra vårdnadshavare till dina barns skolkamrater se din e-post och dina telefonnummer.	<input type="checkbox"/>
---	---	--------------------------

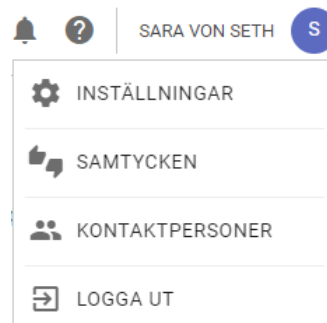
Spara oavsett om du har gjort ändringar eller inte.

Om du vill kan du även lägga in foto på dig och dina barn samt bocka i/ur om barnet har fotoförbud i Vklass.

Samtycken

Här lämnar du samtycken kring ditt barn genom att välja "Jag godkänner" eller "Jag godkänner inte".

Filmguide: [Lämna samtycken](#)



Kontaktpersoner

Här lägger du in kontaktpersoner som är bra för skolan att känna till, t.ex. sambo eller annan nära anhörig person.

På nästa sida beskrivs startsidan och menyerna i Vklass.



2021-08-05



SKÖVDE

Startsidan

Startsidan ger dig en snabb överblick över dina barns dag och vecka samt visar nyheter från förskolan/skolan/fritidshemmet.

Om du har en mindre skärm, eller besöker sidan i en mobiltelefon, "svajpar" (drar och släpper) du över barnens namn för att bläddra mellan barnen.

Inställningar och språkval

För att nå dina personliga inställningar klickar du uppe i övre högra hörnet på ditt namn och väljer Inställningar. För att ändra språk (svenska eller engelska) klickar du på frågetecknet intill ditt namn och väljer språk i menyn.



2021-08-05



SKÖVDE

Meny



START

Överblick över dina barns dag och vecka samt nyheter från förskolan/skolan/fritidshemmet.



KALENDER/SCHEMA

Dina barns scheman och andra aktiviteter såsom läxor, uppgifter, prov, lediga dagar och kalenderhändelser.



OMSORGSSCHEMA

Har du barn i förskolan/fritidshemmet lägger du in tider för lämning och hämtning här. Du kan också skriva meddelande till personalen om lämning/hämtning.



FRÅNVAROANMÄLAN

Anmälan om frånvaro är endast aktiverad för förskola. Frånvaroanmälan för grundskola/gymnasium sker i Skola24 [länk till E-tjänster](#)



DOKUMENTATION

Har du barn i förskolan/fritidshemmet kan här finnas bilder och text från verksamheten.



RESULTAT

Resultat och bedömningar i olika skolämnen.



VECKORAPPORTER

Visar de senaste sex månadernas veckorapporter som varje fredag skickas till din e-postadress. Dessa rapporter sammanställer det som hänt och kommer att hända för dina barn.



UTVECKLINGSSAMTAL

Om läraren har lagt upp tider för utvecklingssamtal kan du boka in dig och ditt barn på en tid här. Här visas alla tillgängliga tider att boka för dina barn, samt de tider du redan bokat in dig på. Du kan endast boka en tid per barn. Gör du fel kan du avboka den bokade tiden och välja en ny.



2021-08-05



DOKUMENT

Ta del av filer som skolledningen eller ditt barns klasslärare/mentor lagt upp.



KLASSLISTA

Se en lista på andra barn i klassen, samt kontaktuppgifter till deras vårdnadshavare. För att dina kontaktuppgifter ska synas måste du aktivt välja detta i dina inställningar.

Synlighet

Dölj mig för andra vårdnadshavare 

När du är synlig, kan andra vårdnadshavare till dina barns skolkamrater se din e-post och dina telefonnummer.



KOMMUNIKATION

Kontakta personal kopplade till dina barn. När du skickar ett meddelande kommer det att skickas som epost till mottagaren, som sedan kan svara dig därigenom. Det är därför viktigt att du har en registrerad epostadress. Detta gör du under dina inställningar genom att klicka på ditt namn längst upp till höger.



LÄNKAR

Direktlänk till frånvarohantering i Skola24 (gäller grundskola/gymnasium). Skola24 finns även som app.

Direktlänk till E-tjänst för barnomsorg och skolval. Du som redan har barnomsorg kan registrera schema, göra inkomständring eller säga upp din plats.



2021-08-05



Support

Besök gärna Vklass supportsida för guider och svar på vanliga frågor [Vklass kunskapsbank](#). Här är ett urval vad som finns samlat där:

1. Film med översikt kring funktioner i Vklass för vårdnadshavare. Filmen finns även intalad på arabiska. [Vårdnadshavare, översikt](#)
2. Lägg in tider för lämning och hämtning på förskola eller fritidshem. [Lägga omsorgsschema](#)

Frågor

Har du frågor om Vklass är du välkommen att kontakta förskolan/skolan där ditt barn går. På portalen skovde.se/vklass finns även information om Vklass app.

