

Styrning med app via mobiltelefon

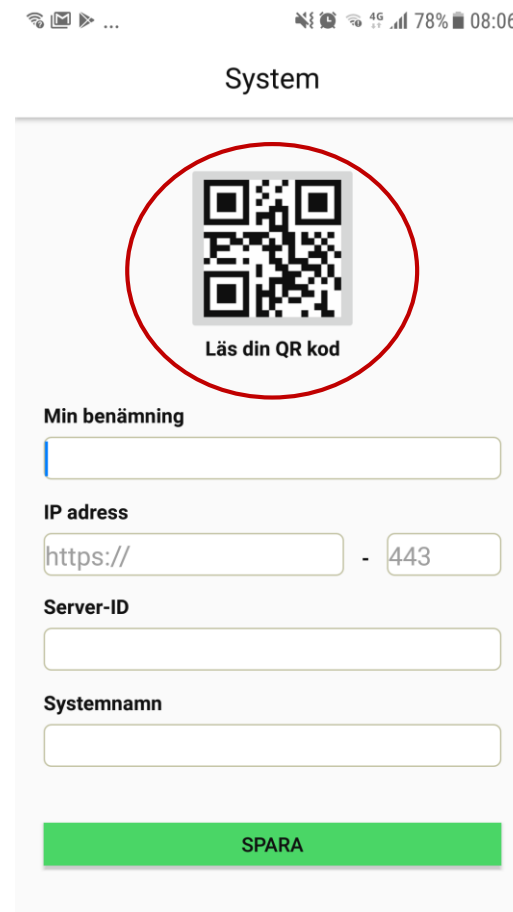


- För att komma igång ska appen "RCO access" laddas ned till ifrån Itunes på Iphone-enheter och Play butik eller likvärdig på Android-enheter.



Styrning med app via mobiltelefon

- Öppna appen, godkänn villkor och ställ in systemegenskaper genom att klicka på QR-symbolen, se bild:
- Scanna följande QR-kod:



System

Läs din QR kod

Min benämning

IP adress

 -

Server-ID

Systemnamn

SPARA

Styrning med app via mobiltelefon



- Vid ett lyckat försök kommer då samtliga rader vara i fyllda.
- Det går även att fylla i fälten manuellt, om scanningen misslyckas.

A screenshot of a mobile application interface. At the top, the status bar shows signal strength, 4G LTE, 76% battery, and 08:12. The app title is "System". Below the title is a QR code with the text "Läs din QR kod" underneath it. The form contains several input fields: "Min benämning" with the value "Skovde Kommun"; "IP adress" with two fields containing "rcoapi.skovde.se" and "443"; "Server-ID" with the value "1"; and "Systemnamn" with the value "Skovde Kommun". At the bottom, there are two buttons: a green "SPARA" button and a grey "RADERA" button.

Styrning med app via mobiltelefon



- När Skövde kommun verifierat dig som användare i systemet kan du börja använda appen i din telefon.
- Logga in i appen med den mailadress som du uppgav vid registreringstillfället, samt ditt lösenord som du har fått tilldelat.

RCO

Välj System

Skovde Kommun

[Systeminställningar](#)

carl-johan.wikblom@skovde.se

Lösenord

Kom ihåg

LOGGA IN

Styrning med app via mobiltelefon

- Bild nummer 1 illustrerar att du är inloggad i appen, samt visar vilket område du har tillgång till.

Exemplet visar att man har tillgång till grinden på Åkaren.

- Bild nummer 2 verifierar att du har tillgång till grinden/bommen, och här har behörighet att styra den.

Se symboler längst ner till höger →

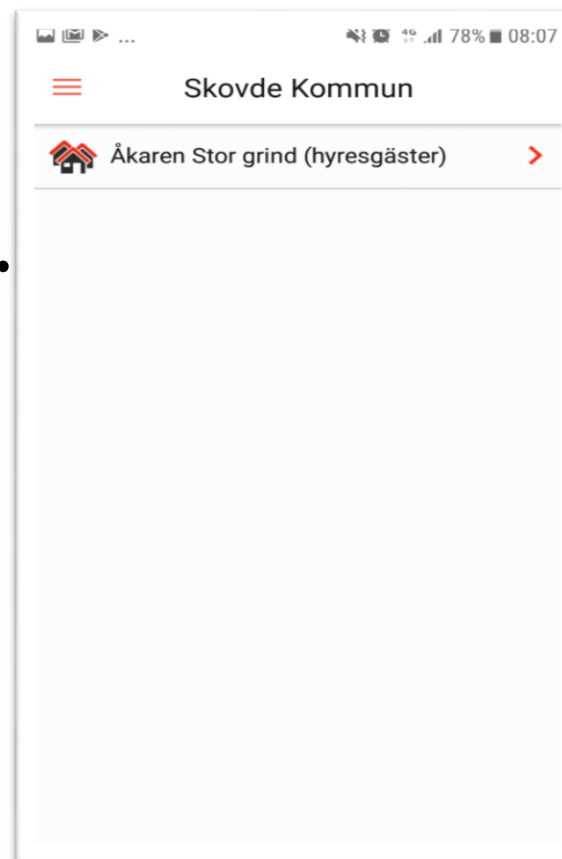


Bild 1

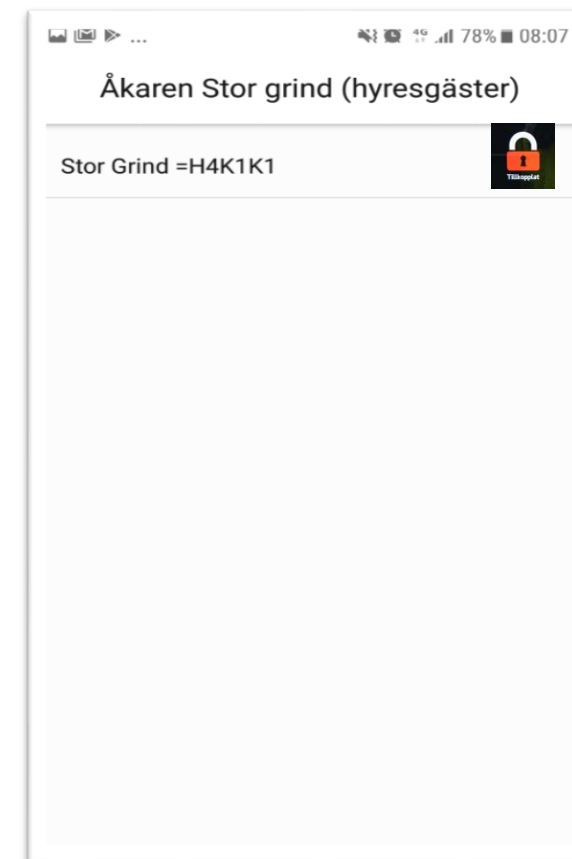



Bild 2



Styrning med app via mobiltelefon



- **Genom att klicka på hänslåset låser man upp grinden/bommen. Den hålls då öppen en viss tid, sedan stänger den sig automatiskt igen.**
- **Det är endast verifierade användare som kommer att kunna använda grinden/bommen med behörighet via appen.**